


LISTA DE APLICACIONES - BUYERS GUIDE

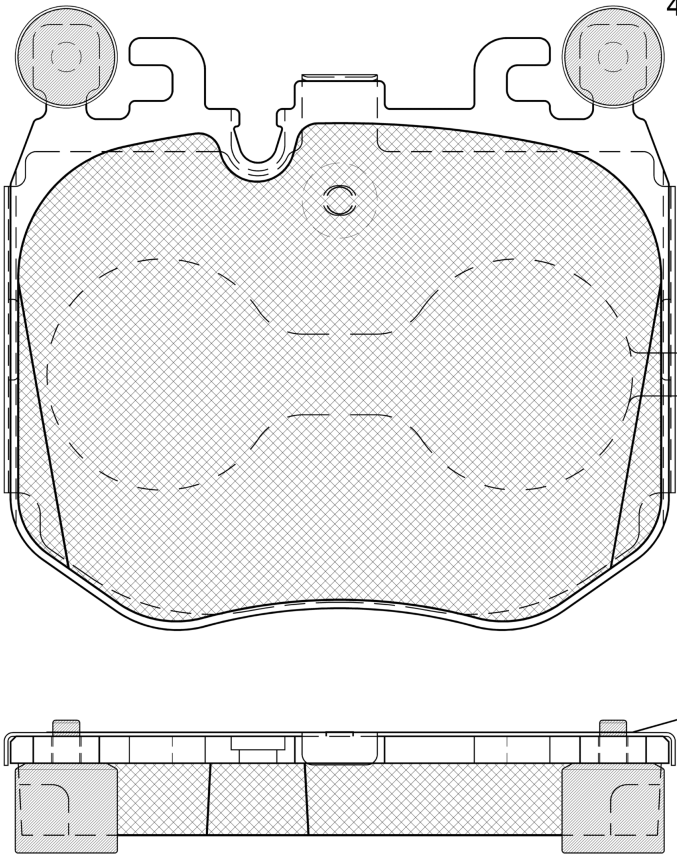
RB2530



8 424073 293459


Qty: 300 Weight: 3.765

O.E.M.	MAKE
34 10 8 842 388	BMW
8842388	BMW



RB2530

E 9
90R-02A0111/5950



Brembo

122.5x112.7x19.1

WVA



26848

Sin Filas

FMSI

D2476-9703



Trac.	CC	Kw	CV		
					
				Front / Rear	

BMW

5 Serie VIII (G60, G90, G68) 07.23-

Sedán (Executive car-E Segment)

550e xDrive Plug-in Hybrid	Gasol./el éc.	4WD	2998	360	489	11.23-	*
i5 eDrive40	Eléctrico	RWD		250	340	07.23-	*
i5 xDrive40	Eléctrico	4WD		290	394	03.24-	*
i5 M60 xDrive	Eléctrico	4WD		442	601	07.23-	*
540 d Mild-Hybrid xDrive	Diesel/el éc.	4WD	2993	223	303	07.24-	*

5 Serie VIII Touring (G61, G99) 03.24-

[CAMBIADO]:Break (Executive car-E Segment)

550e xDrive Plug-in Hybrid	Gasol./el éc.	4WD	2998	360	489	11.24-	*
i5 eDrive40	Eléctrico	RWD		250	340	03.24-	*
i5 xDrive40	Eléctrico	4WD		290	394	11.24-	*
i5 M60 xDrive	Eléctrico	4WD		442	601	03.24-	*
540 d xDrive Mild-Hybrid (B57 D30B)	Diesel/el éc.	4WD	2993	223	303	07.24-	*

7 Serie VII (G70) 07.22-

Sedán (Luxury car-F Segment)

740 i, Li Mild Hybrid	Gasol./el éc.	RWD	2998	280	381	07.22-	*
750e Plug-in Hybrid xDrive	Gasol./el éc.	4WD	2998	360	489	11.22-	*
M 760e Plug-in Hybrid xDrive	Gasol./el éc.	4WD	2998	420	571	11.22-	*
xDrive 760 i	Gasol./el éc.	4WD	4395	400	544	07.22-	*
i7 eDrive50, L	Eléctrico	RWD		335	455	04.23-	*
i7 xDrive60, L	Eléctrico	4WD		400	544	07.22-	*

LISTA DE APLICACIONES - BUYERS GUIDE

i7 M70 xDrive	Eléctrico	4WD		485	659	07.23-	*
740d xDrive	Diesel/el éc.	4WD	2993	220	299	11.22-	
X3 IV (G45) 08.24-				SUV (Luxury Crossover SUV-J Segment)			
xDrive M50	Gasol./el éc.	4WD	2998	293	398	08.24-	*