

# LISTA DE APLICACIONES - BUYERS GUIDE

## RB2451-208

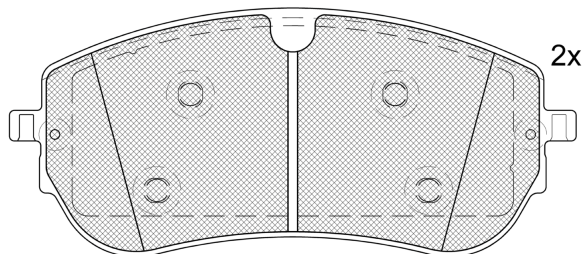


8 424073 289742

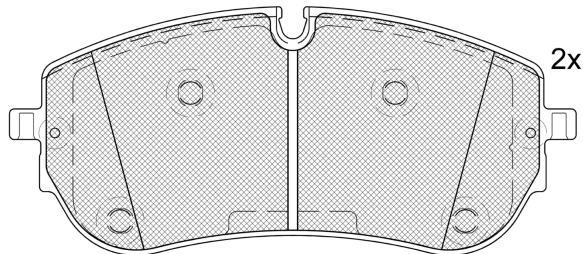
Qty: 300

Weight: 3.540

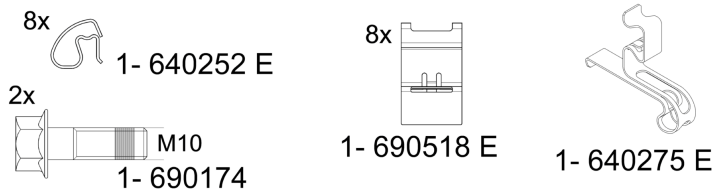
O.E.M.	MAKE
J9C26726	JAGUAR
LR-140696	LAND ROVER
LR-140729	LAND ROVER
LR-160477	LAND ROVER



2x



2x



## RB2451-208

E 9 90R-02A0111/5833



Chassis Brake Int. (Bosch)

177.3x77.8x20

WVA
26510
26511

FMSI
D2416-9641

Sin Filas



Trac.	CC	Kw	CV
-------	----	----	----



Front / Rear

### JAGUAR

#### E-PACE (X540) 09.17-

#### SUV (Compact SUV-J Segment)

2.0 P200 AWD (PT204)	Gasolina	4WD	1997	147	200	08.18-	*
2.0 P200 AWD (PT204)	Gasolina	4WD	1997	183	249	09.17-	*
2.0 AWD (PT204)	Gasolina	4WD	1997	221	300	09.17-	*
2.0 P200 MHEV FLEX AWD	Gasol./et anol/eléc	4WD	1997	147	200	11.20-	*
2.0 Flexfuel AWD	Gasol./Et anol	4WD	1997	183	249	09.17-	*
1.5 P160 MHEV	Gasol./el éc.	FWD	1497	118	160	11.20-	*
1.5 P300e Plug-in Hybrid AWD	Gasol./el éc.	4WD	1497	147	200	11.20-	*
1.5 P270e Plug-in Hybrid AWD	Gasol./el éc.	4WD	1497	198	269	04.24-	*
1.5 P300e Plug-in Hybrid AWD	Gasol./el éc.	4WD	1497	227	309	11.20-	*
2.0 P200 MHEV AWD	Gasol./el éc.	4WD	1997	147	200	11.20-	*
2.0 P250 MHEV AWD	Gasol./el éc.	4WD	1997	184	250	11.20-	*
2.0 P300 MHEV AWD	Gasol./el éc.	4WD	1997	221	300	11.20-	*
2.0 D165 MHEV AWD	Diesel/el éc.	4WD	1997	120	163	11.20-	*
2.0 D200 MHEV AWD	Diesel/el éc.	4WD	1997	150	204	11.20-	*
2.0 D165	Diesel	FWD	1997	120	163	11.20-	*
2.0 D150 (204DTD)	Diesel	FWD	1999	110	150	09.17-	*
2.0 D150 AWD (204DTD)	Diesel	4WD	1999	110	150	09.17-	*

# LISTA DE APLICACIONES - BUYERS GUIDE

2.0 D180 AWD (204DTD)	Diesel	4WD	1999	132	179	09.17-	*
2.0 D240 AWD (204DTA)	Diesel	4WD	1999	177	241	09.17-	*
LAND ROVER							
DISCOVERY SPORT (L550) 09.14-				Furgoneta/SUV (Executive SUV-J Segment)			
Si4 4x4	Gasolina	4WD	1997	177	241	12.17-	*
Si4 4x4	Gasolina	4WD	1997	213	290	08.17-	*
Si4 4x4	Gasolina	4WD	1999	177	241	01.17-	*
eD4 E-Capability	Diesel	FWD	1999	110	150	08.15-	*
TD4 4x4	Diesel	4WD	1999	110	150	12.14-	*
TD4 4x4	Diesel	4WD	1999	132	179	06.15-	*
SD4 4x4	Diesel	4WD	1999	177	241	08.17-	*
DISCOVERY SPORT (L550) 09.14-				SUV (Executive SUV-J Segment)			
2.0 P200 4x4 (PT204)	Gasolina	4WD	1997	147	200	07.20-	*
2.0 Si4 4x4	Gasolina	4WD	1997	177	241	12.17-	*
2.0 P250 4x4 (PT204)	Gasolina	4WD	1997	183	249	05.19-	*
2.0 4x4 (PT204)	Gasolina	4WD	1997	213	290	08.17-	*
2.0 4x4 (204PT)	Gasolina	4WD	1999	176	240	03.15-	*
2.0 4x4 (204PT)	Gasolina	4WD	1999	177	241	11.14-	*
2.0 P200 FLEX MHEV 4x4 (PT204)	Gasol./etanol/eléc.	4WD	1997	147	200	09.20-	*
2.0 Si4 FLEX 4x4 (PT204)	Gasol./Etanol	4WD	1997	177	241	12.18-	*
2.0 Si4 FLEX 4x4 (PT204(AJ20P4))	Gasol./Etanol	4WD	1997	183	149	01.20-	*
1.5 P 270e PHEV 4x4	Gasol./eléc.	4WD	1498	198	269	05.24-	*
1.5 P300e Hybrid 4x4 (AJ20P3)	Gasol./eléc.	4WD	1498	227	309	02.20-	*
2.0 P200 MHEV 4x4 (PT204)	Gasol./eléc.	4WD	1997	147	200	05.19-	*
2.0 P250 MHEV 4x4 (PT204)	Gasol./eléc.	4WD	1997	184	250	05.19-	*
2.0 P290 MHEV 4x4 (PT204)	Gasol./eléc.	4WD	1997	213	290	07.20-	*
2.0 D165 MHEV	Diesel/eléc.	FWD	1997	120	163	03.21-	*
2.0 D165 MHEV 4x4 (AJ20D4)	Diesel/eléc.	4WD	1997	120	163	07.20-	*
2.0 D200 MHEV 4x4 (AJ20D4)	Diesel/eléc.	4WD	1997	150	204	07.20-	*
2.0 D150 MHEV 4x4 (204DTD)	Diesel/eléc.	4WD	1999	110	150	05.19-	*
2.0 D180 MHEV 4x4 (204DTD)	Diesel/eléc.	4WD	1999	132	179	05.19-	*
2.0 D240 MHEV 4x4 (204DTA)	Diesel/eléc.	4WD	1999	177	241	05.19-	*
2.0 D (204DTD)	Diesel	FWD	1999	110	150	08.15-	*
2.0 D 4x4 (204DTD)	Diesel	4WD	1999	110	150	12.14-	*
2.0 D165 (204DTD)	Diesel	FWD	1999	120	163	07.20-	*
2.0 D 4x4 (204DTD)	Diesel	4WD	1999	132	180	06.15-	*
2.0 D 4x4 (204DTA)	Diesel	4WD	1999	177	241	08.17-	*
2.2 D 4x4 (224DT)	Diesel	4WD	2179	110	150	09.14-	*
2.2 D 4x4 (224DT)	Diesel	4WD	2179	140	190	09.14-	*
RANGE ROVER EVOQUE II (L551) 12.18-				SUV (Compact SUV-J Segment)			
2.0 P200 4x4 (PT204)	Gasolina	4WD	1997	147	200	12.18-	*
2.0 P250 4x4 (PT204)	Gasolina	4WD	1997	184	250	12.18-	*
2.0 P300 4x4 (PT204)	Gasolina	4WD	1997	221	300	07.20-	*

# LISTA DE APLICACIONES - BUYERS GUIDE

2.0 P200 FLEX MHEV 4x4 (PT204)		Gasol./etanol/eléc	4WD	1997	147	200	09.20-	*
2.0 P200 FLEX 4x4		Gasol./Etanol	4WD	1997	147	200	12.18-	*
1.5 P160 MHEV (AJ20P3)		Gasol./eléc.	FWD	1498	118	160	09.20-	*
1.5 P270e Hybrid 4x4		Gasol./eléc.	4WD	1498	198	269	04.24-	*
1.5 P300e Hybrid 4x4 (AJ20P3)		Gasol./eléc.	4WD	1498	227	309	02.20-	*
2.0 P200 MHEV 4x4 (PT204)		Gasol./eléc.	4WD	1997	147	200	12.18-	*
2.0 P250 MHEV 4x4 (PT204)		Gasol./eléc.	4WD	1997	183	249	12.18-	*
2.0 P300 MHEV 4x4 (PT204)		Gasol./eléc.	4WD	1997	221	300	12.18-	*
2.0 D165 MHEV 4x4 (AJ20D4)		Diesel/eléc.	4WD	1997	120	163	07.20-	*
2.0 D200 MHEV 4x4 (AJ20D4)		Diesel/eléc.	4WD	1997	150	204	07.20-	*
2.0 D150 MHEV 4x4 (204DTD)		Diesel/eléc.	4WD	1999	110	150	12.18-	*
2.0 D180 MHEV 4x4 (204DTD)		Diesel/eléc.	4WD	1999	132	180	12.18-	*
2.0 D240 MHEV 4x4 (204DTA)		Diesel/eléc.	4WD	1999	177	241	12.18-	*
2.0 D165 (AJ20D4)		Diesel	FWD	1997	120	163	07.20-	*
2.0 D165 4x4 (AJ20D4)		Diesel	4WD	1997	120	163	07.20-	*
2.0 D200 4x4 (AJ20D4)		Diesel	4WD	1997	150	204	07.20-	*
2.0 D150 (204DTD)		Diesel	FWD	1999	110	150	12.18-	*
2.0 D150 4x4 (204DTD)		Diesel	4WD	1999	110	150	12.18-	*
2.0 D180 4x4 (204DTD)		Diesel	4WD	1999	132	180	12.18-	*