


# LISTA DE APLICACIONES - BUYERS GUIDE

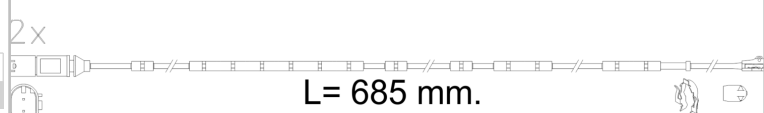
## 610618RB



8 424073 187802

Weight: 68


O.E.M.	MAKE
34 35 6 857 154	BMW



2x

L= 685 mm.

## 610618RB





685 mm.

**WVA**

25331

Sin Filas



Trac.	CC	Kw	CV		
					Front / Rear

BMW									
i3 (I01) 08.13-						[CAMBIADO]:Fastback (City car-A Segment)			
Range Extender (IB1P25B)		Gasol./el éc.	RWD	647	75	102	08.13-		*
Range Extender (W20K06A)		Gasol./el éc.	RWD	647	75	102	08.13-		*
Range Extender (IB1P25B)		Gasol./el éc.	RWD	647	125	170	08.13-		*
Range Extender (W20K06A)		Gasol./el éc.	RWD	647	125	170	08.13-		*
s Range Extender (IB1P25B)		Gasol./el éc.	RWD	647	135	184	11.17-		*
s Range Extender (W20K06A)		Gasol./el éc.	RWD	647	135	184	11.17-		*
Electric (IB1P25B)		Eléctrico	RWD		75	102	08.13-		*
s Electric (IB1P25B)		Eléctrico	RWD		75	102	11.17-		*
Electric (IB1P25B)		Eléctrico	RWD		125	170	08.13-		*
s Electric (IB1P25B)		Eléctrico	RWD		135	184	11.17-		*